



NIGHTWORLD  
SONORISATION


# CONSEILS D'UTILISATION

BORNE PHOTO



# TABLE DES MATIERES

	1	Explications des composants
Placement	2	
	3	Décor-fond
Utilisation	4	
	5	Transfert des photos
Tarifs	6	



Nightworld'sonorisation



## UNE QUALITÉ RECONNUE PAR NOS UTILISATEURS

La borne photo présente des caractéristiques de très grande qualité. Tout d'abord, elle est fixée sur un pied en acier peint en noir sur roulette ce qui facilite son déplacement et son transport durant l'installation et le rangement. En un seul bloc, elle est discrète et très design. Un écran tactile de 15 pouces, un appareil photo Canon et un objectif à focal fixe doublé d'un flash rendent la qualité de la photo identique à un développement professionnel instantanément.

Une imprimante thermique vient terminer la conception dans le but de respecter le rendu des couleurs. Cette borne photo fabriquée et assemblée par BornePhotoLille garantit un produit original, compact et de qualité professionnelle.

---

**Julien Mertens**  
*Dirigeant*



## MODULABLE DISCRÈTE ET PERFORMANTE



La borne photo de Nightworld'sonorisation peut se placer dans chaque situation, dans tout type de salle et à l'extérieure également selon les conditions météo. Cependant, veiller à bien respecter les paramètres suivants :

- distance de 2.50 à 3 mètres du sol au plafond
- Distance de 2 mètres entre le mur blanc, le fond vert ou le décor et la borne
- Prévoir une arrivée électrique à proximité 2 à 8 mètres maximum car rallonge de 10 mètres fournie par nos soins.
- Passage de câble de 2 mètres pour sécuriser les abords de la borne fournie par nos soins.
- Pour les prestations en extérieur, prévoir une solution rapide de mise à l'abri, tonnelle ou autre.





# LE FOND, LA DÉCORATION

SIMPLICITÉ, CONSEILS TECHNIQUES

## RENDU VISUEL

La Simplicité et la sobriété sont les maîtres mots de la réussite et de la qualité des photos. Pour le fond la priorité reste un mur blanc, un mur de briques ou un décor réalisé par vos soins. Selon l'angle de la prise de vue, il est conseillé de créer un décor personnalisé de 2.50m de hauteur.

## BON À SAVOIR

- 
- 
- 
- 
- 
- 

Un mur naturel, blanc ou en briques, va nous permettre de mettre en valeur l'encadrement de la photo avec un Template personnalisé réalisé sur Photoshop ou Canva. C'est la raison pour laquelle il est inutile de surcharger le fond de la photo. Voici deux exemples de photos. A gauche, un mur de brique et un template. A droite, un fond doublé d'un template. Laquelle est de meilleure qualité selon vous?



# L'UTILISATION

## IMPRESSION, TEMPLATE

## LES TEMPLATES

Quelques jours avant la prestation, vous êtes absolument libre de choisir le template et la décoration qui sera utilisée pour l'encadrement et le visuel de la photo. Vous pouvez m'envoyer des fichiers en format PNG transparent pour la réalisation. Je suis également capable de vous faire des propositions qui seront validées ensemble. Voici quelques exemples :



Mariage Franco-Marocain


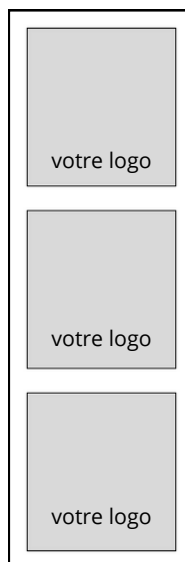




Soirée Mexicaine



Anniversaire années 90

Plusieurs formats sont disponibles les plus demandés :





## TRANSFERT DES PHOTOS

### GALERIE EN LIGNE

## PLUSIEURS POSSIBILITÉS

Durant la soirée, toutes les photos s'enregistrent automatiquement et sont stockées au fur et mesure dans le dossier qui vous sera transmis par la suite. Il est également possible d'envoyer directement par mail une personne absente ou un proche ou un invité. Les mails sont envoyés automatiquement après la soirée. Dès que la borne est connectée au WIFI, je traite les données pour vous fournir un lien qui vous donne accès à la galerie pendant un an . C'est à ce moment là, que les mails s'envoient en automatique. Je vous conseille de télécharger vos photos dans un cloud ou une clé USB pour sécuriser la conservation des données.



Il ne vous reste plus qu'à choisir votre format de photo, choisir le thème de l'encadrement de la photo, choisir un forfait réserver la borne via le formulaire en ligne et profiter d'une soirée entre amis pour créer des souvenirs intemporels avec des photos de qualité professionnelle à conserver en ligne, sur impression ou dans un album.

Je vous laisse apprécier la qualité de l'image.



**NIGHTWORLD**  
SONORISATION

**TARIFS** 06



### **RAPIDE**

- forfait 4H00
- impression 200 photos
- photos illimitées après les 200 tirages
- une personnalisation du tirage offerte
- remise des photos par transfert
- gif boomerang
- livraison et installation gratuite (20 km) au delà 0,5€ du km

**€279**

### **ESSENTIEL**

- forfait soirée ou jour
- impression 350 photos
- envoi par mail ou SMS
- photos illimitées
- une personnalisation du tirage offerte
- format stripe inclus
- galerie en ligne
- gif boomerang
- livraison et installation gratuite (20 km) au delà 0,5€ du km

**€399**

### **PREMIUM**

- forfait 24H00
- impression 700 photos
- envoi par mail ou SMS
- photos illimitées
- une personnalisation du tirage offerte
- format stripe inclus
- galerie en ligne
- gif boomerang
- livraison et installation gratuite (20 km) au delà 0,5€ du km

**€499**

Contactez-moi



+33677055088



[www-nightworld-photobooth.fr](http://www-nightworld-photobooth.fr)

